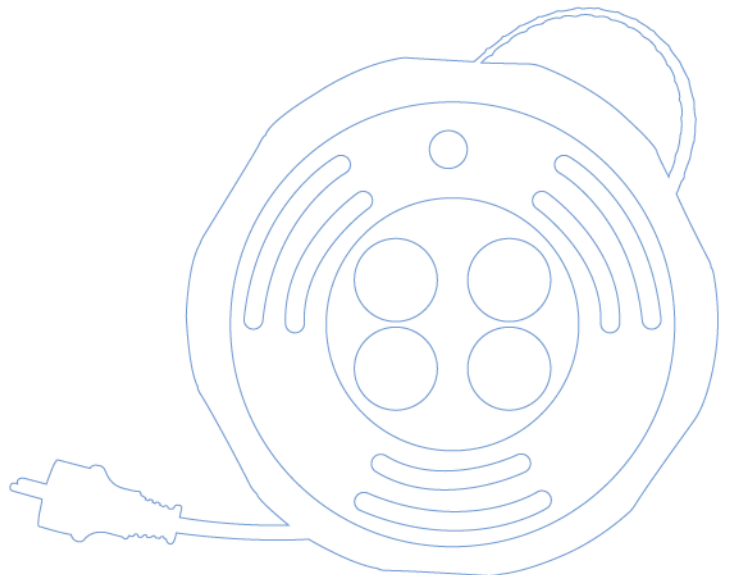


MIJU Product Catalog

CABLE REEL

💡 안전과 환경을 먼저 생각합니다.



MJM-CK

- 규격 220V접지 2구형 콘센트
- 길이 20m, 30m, 50m
- 재질 PC, PP, STEEL
- 특징 과부하차단기 내장
누전차단기(ELB) 내장
개별 방우콘센트로 이물질 오염방지
전원램프 내장



MJM-CW

- 규격 220V접지 2구형 콘센트
- 길이 20m, 30m, 50m
- 재질 PC, PP, STEEL
- 특징 과부하차단기 내장
ON/OFF 스위치 내장
개별 방우콘센트로 이물질 오염방지
전원램프 내장



MJM-E(S)

규격 220V접지 2구형 콘센트

길이 20m, 30m, 50m

재질 PC, PP, STEEL

특징 과부하차단기 내장
전원램프 내장



MJM-ES(S)

규격 220V접지 2구형 콘센트

길이 20m, 30m, 50m

재질 PC, PP, STEEL

특징 누전차단기(ELB) 내장
과부하차단기 내장
전원램프 내장



MJM-FB

규격 220V접지 4구형 콘센트

길이 20m, 30m, 50m

재질 PC, PP, STEEL

특징 과부하차단기 내장
전원램프 내장



MJM-E

규격 220V접지 2구형 콘센트

길이 20m, 30m, 50m

재질 ABS, PC, PE

특징 과부하차단기 내장
부도체 및 절연성
전원램프 내장



MJM-E(P)

규격 220V접지 방우 2구형 콘센트

길이 30m, 50m, 100m

재질 ABS, PC, STEEL

특징 과부하차단기 내장
방우형 콘센트로 이물질 오염방지
부도체 및 절연성
전원램프 내장



MJM-E(PS)

규격 220V접지 2구형 콘센트

길이 20m, 30m, 50m

재질 PC, PP, STEEL

특징 과부하차단기 내장
전원램프 내장



MJM-ES

규격 220V접지 2구형 콘센트

길이 20m, 30m, 50m

재질 PC, PP, PE

특징 과부하차단기 내장
누전차단기(ELB) 내장
부도체 및 절연성
전원램프 내장



MJM-CS

규격 220V접지 방우 2구형 콘센트

길이 30m, 50m, 100m

재질 ABS, PC, STEEL

특징 과부하차단기 내장
누전차단기(ELB) 내장
방우형 콘센트로 이물질 오염방지
부도체 및 절연성
전원램프 내장



MJM-ES(PS)

규격 220V접지 2구형 콘센트

길이 20m, 30m, 50m

재질 PC, PP, STEEL

특징 과부하차단기 내장
누전차단기(ELB) 내장
전원램프 내장



MJM-CPK

규격 220V접지 4구형 콘센트

길이 20m

재질 ABS, PC, PE

특징 누전차단기 내장
과부하차단기 내장
부도체 및 절연성
전원램프 내장



MJM-CP-40B

규격 220V접지 4구형 콘센트

길이 15m

재질 ABS, PC, PE

특징 과부하차단기 내장
부도체 및 절연성
전원램프 내장
휴대 및 보관이 용이



MJM-CP-E

규격 220V접지 2구형 콘센트

길이 15m

재질 ABS, PC, PE

특징 과부하차단기 내장
부도체 및 절연성
전원램프 내장
휴대 및 보관이 용이



연장코드선



- 규격 220V 접지 2구/3구형 콘센트
- 길이 10m, 20m, 30m, 50m, 주문제작 가능
- 특징 콘센트의 외부충격 보호 및 오염방지



누전차단형 연장코드선



- 규격 220V 접지 2구/3구형 콘센트
누전차단기(ELB) 내장
- 길이 10m, 20m, 30m, 50m, 주문제작 가능
- 특징 콘센트의 외부충격 보호 및 오염방지
일체형 플러그 사용



EOL-2Way 연장코드선



- 규격 2구 방우형 콘센트
- 길이 10m, 20m, 30m, 50m, 주문제작 가능
- 특징 방우커버로 이물질 오염방지
전원램프 내장
누전차단기(ELB) 내장

TG-2Way 연장코드선



TG-3Way 연장코드선

- 규격 3구 방우형 콘센트
- 길이 10m, 20m, 30m, 50m, 주문제작 가능
- 특징 방우커버로 이물질 오염방지
전원램프 내장
누전차단기(ELB) 내장



방우형 콘넥타(TG)

2구, 3구

규격 접지콘센트 3개, 전원 Lamp

재질 외장재질 : 난연성 P,P
내장재질 : 난연성 P,P

특징 충격에 의한 파손율이 적은 재질로 안정성이 강함
낙수 및 물기가 있는 바닥에서 작업이 용이
전기 감전을 사전에 방지



방우형 콘넥타(EOL)

2구, 3구

규격 72×2,220×62mm
AC250V 30A, ELB 30A 1EA

특징 습기나 빗물침투가 우려되는 옥내외작업장
그랜드타입 전선궤기 임의 선택조립가능
특수재질 고강도 외함



방우플러그 / 1구 콘넥터

재질 PC, PP

용량 220V 2P 접지형 20A



| 방우 플러그 |



| 방우 1구 콘넥터 |

차단고무커버

2구, 3구

재질 PVC

특징 콘센트 파손방지, 오염방지 및 안전커버기능
누전차단기 내장 가능



콘센트 보호커버

2구, 3구

재질 PVC

특징 콘센트 파손방지
오염방지 및 안전커버기능



케이블타이

색상 적색, 흑색, 백색


규격 100mm, 140mm, 200mm, 270mm, 300mm, 370mm, 450mm, 540mm



절연테이프

재질 PVC

길이 10m



대용량 멀티탭

배선차단형

1 감전사고를 예방하는 안전접지극 설계

접지용 안전 콘센트를 제공하여 멀티탭 사용시 보다 감전에 안전하도록 설계되었습니다.

2 배선차단기

과부하시 자동으로 차단되는 차단기가 탑재되어 화재의 위험으로부터 안전한 사용이 가능합니다.



2구 배선차단형 멀티탭	
정격	규격
250V 16A	1.5m, 3m, 5m



3구 배선차단형 멀티탭	
정격	규격
250V 16A	1.5m, 3m, 5m

대용량 멀티탭

누전차단형

1 감전사고를 예방하는 안전접지극 설계

접지용 안전 콘센트를 제공하여 멀티탭 사용시 보다 감전에 안전하도록 설계되었습니다.

2 누전차단기

과부하 또는 누전감지시 차단되는 차단기가 탑재되어 화재의 위험으로부터 안전한 사용이 가능합니다.



2구 누전차단형 멀티탭	
정격	규격
250V 16A	1.5m, 3m, 5m



3구 누전차단형 멀티탭	
정격	규격
250V 16A	1.5m, 3m, 5m

일반 멀티탭

1 감전사고를 예방하는 안전접지극 설계

접지용 안전 콘센트를 제공하여 멀티탭 사용시 보다 감전에 안전하도록 설계되었습니다.

2 안전한 자동 과부하 차단기능

과부하시 자동으로 차단되는 차단기가 탑재되어 화재의 위험으로부터 안전한 사용이 가능합니다.

3 양극차단 스위치

단극차단 스위치는 전원을 차단해도 미세하게 전류가 흐릅니다. 이와 달리 양극차단 스위치는 흐르는 전류를 완벽히 차단시켜 전기요금 절약에 효과적입니다.



2구

일반 2구 멀티탭

정격	규격
250V 10A	1.5m, 3m, 5m, 10m
250V 16A	1.5m, 3m, 5m, 10m



3구

일반 3구 멀티탭

정격	규격
250V 10A	1.5m, 3m, 5m, 10m
250V 16A	1.5m, 3m, 5m, 10m



4구

일반 4구 멀티탭

정격	규격
250V 16A	1.5m, 3m, 5m



5구

일반 5구 멀티탭


정격	규격
250V 16A	1.5m, 3m, 5m



6구

일반 6구 멀티탭

정격	규격
250V 16A	1.5m, 3m, 5m



개별 멀티탭

1 감전사고를 예방하는 안전접지극 설계

접지용 안전 콘센트를 제공하여 멀티탭 사용시 보다 감전에 안전하도록 설계되었습니다.

2 안전한 자동 과부하 차단기능

과부하시 자동으로 차단되는 차단기가 탑재되어 화재의 위험으로부터 안전한 사용이 가능합니다.

3 양극차단 개별스위치

단극차단 스위치는 전원을 차단해도 미세하게 전류가 흐릅니다. 이와 달리 양극차단 스위치는 흐르는 전류를 완벽히 차단시켜 전기요금 절약에 효과적입니다. 또한, 개별스위치로 사용하지 않을 때에는 Off시켜 전기요금을 절약하실 수 있습니다.



2구

개별 2구 멀티탭

정격	규격
250V 16A	1.5m, 3m, 5m



3구

개별 3구 멀티탭

정격	규격
250V 16A	1.5m, 3m, 5m



4구

개별 4구 멀티탭

정격	규격
250V 16A	1.5m, 3m, 5m



5구

개별 5구 멀티탭


정격	규격
250V 16A	1.5m, 3m, 5m



6구

개별 6구 멀티탭

정격	규격
250V 16A	1.5m, 3m, 5m



어댑터



| 3구 |



| T형 3구 |



| 스위치 T형 3구 |



| 스위치 1구 |



| 스위치 2구 |



| 스위치 3구 |

콘센트



| 노출접지 1구 |



| 노출접지 2구 |



| 노출접지 3구 |



| 방우접지 2구 |



| 매입접지 1구 |



| 매입접지 2구 |



| 매입접지 4구 |

플러그



| 꽃음 |



| 꽃음 무접지 |



| 꽃음 ㄱ자 |

스위치



| 노출 사각 |



| 와이드 1구 |



| 와이드 2구 |




| 와이드 3구 |



| 와이드 4구 |



| 와이드 5구 |



| 와이드 6구 |



| 와이드 중2구 |

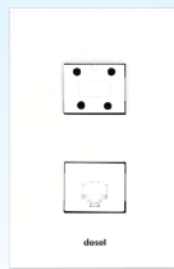


| 와이드 중3구 |

통신류



| CATV 유닛 1방 |



| 모듈라잭 8p + 전화선 4P |



| 모듈라잭 8p 1구 |

LED 충전식투광기

규격 20W, 50W, 80W



LED 사각 노출형 투광기

규격 30W, 40W, 50W



작업등

규격 VCTF 0,75SQ×2C

길이 10호



LED 작업등

규격 5W

길이 7,5m



LED 충전등

규격 5W



LED 자석자바라

규격 7W



LED 공장등

규격 100W, 120W, 150W
6,500~7,000K
470×470×360mm



투광기 받침대

규격 1등용, 2등용

특징 3단 높낮이 조절 가능



투광등 갓 세트

규격 1등용, 2등용
갓 지름 : 370mm
높이 : 305mm
소켓 사이즈 : 39mm

특징 각도 조절 가능



LED 투광기 세트

미니 (손작업등)

규격 1등(50W×1등), 2등(50W×2등)

특징 ON/OFF 스위치 부착



| 1등 |



| 2등 |

LED 투광기 세트

일반형

규격 1등(50W×1등), 2등(50W×2등)

특징 ON/OFF 스위치 부착



| 1등 |



| 2등 |

LED 투광기 세트

차단형

규격 1등(50W×1등), 2등(50W×2등)

특징 누전차단기(ELB) 내장



| 1등(차단) |



| 2등(차단) |

전등선 그물형

소 소켓

- 규격 E26베이스, 20W
- 전선 VCTF 1.5SQ×3C
- 색상 흑색, 황색, 녹색 (주문제작)
- 길이 10m, 20m, 30m, 50m, 주문제작 가능
- 분기 3분기, 6분기, 10분기, 주문제작 가능



전등선 캡형

대 소켓

- 규격 E39베이스, 55W/65W
- 전선 VCTF 2.5SQ×3C
- 색상 흑색, 황색, 녹색 (주문제작)
- 길이 10m, 20m, 30m, 50m, 주문제작 가능
- 분기 3분기, 6분기, 10분기, 주문제작 가능



전등선 캡형

소 소켓

- 규격 E26베이스, 35W
- 전선 VCTF 1.5SQ×3C
- 색상 흑색, 황색, 녹색 (주문제작)
- 길이 10m, 20m, 30m, 50m, 주문제작 가능
- 분기 3분기, 6분기, 10분기, 주문제작 가능



물호스릴

규격 내경 12 ϕ , 외경 16 ϕ

재질 ABS, STEEL

- 특징
- 건 : ABS재질, 건 및 호스 꼬임방지 부착
샤워, 살수, 분사로 용도에 맞춰 사용 가능
 - 호스 : 내압편사호스로 견고하고 부드러워 겨울철 사용 가능
편사호스는 장력이 좋아 늘어남이 없음
 - 수도연결구 : 원터치형, 급수캡이 사용중 분리가 되지 않음

길이 20m, 30m, 50m



세차호스

규격 내경 12 ϕ , 외경 16 ϕ

- 특징
- 건 : ABS재질, 건 및 호스 꼬임방지 부착
샤워, 살수, 분사로 용도에 맞춰 사용 가능
 - 호스 : 내압편사호스로 견고하고 부드러워 겨울철 사용 가능
편사호스는 장력이 좋아 늘어남이 없음
 - 수도연결구 : 원터치형, 급수캡이 사용중 분리가 되지 않음

길이 10m, 20m, 30m



급수캡



재질 아세탈, ABS, STEEL, 고무

다기능 스프레이건



재질 ABS, PVC

- 특징
- 호스 꼬임방지 부착
샤워, 살수, 분사, 직수 등
용도에 맞춰 사용 가능

에어호스릴



규격 내경 8 ϕ , 외경 14 ϕ

재질 ABS, STEEL, PVC(연질)

길이 20m, 30m, 50m

- 특징 건 미포함



전선

VCTF, VCT



- 규격 VCTF 1.5SQ/2.5SQ, VCT 4.0SQ
- 길이 10m, 20m, 30m, 50m, 100m, 300m
- 색상 흑색, 황색



용접선

WCT

- 규격 WCT 16SQ, 25SQ, 35SQ, 50SQ
- 길이 100m, 200m




로맥스

- 규격 1.5mm, 2.5mm, 4.0mm



히팅케이블

65℃, 85℃



- 규격 65℃, 85℃
- 특징 내화확성이 뛰어난 내외 피복을 사용한 히팅(정온선) 케이블 온도 유지 및 동파방지용 전용 케이블



액션

규격 32 ϕ , 38 ϕ , 45 ϕ


길이 5m, 6m, 7m, 8m, 9m, 10m



후렉시블 펌프

규격 32 ϕ , 38 ϕ , 45 ϕ

길이 5m, 6m, 7m, 8m, 9m, 10m



듀얼모터



규격 1마력, 2마력

히터

자동

규격 3Kw, 5Kw

특징 자동
고급히터 사용
가열이 빠름
온도조절 스위치
주문제작 가능



동파방지기

일반형

길이 1m, 2m, 3m, 5m, 10m, 20m, 30m

특징 **m당 11W**
실리콘 재질로 설치 용이



동파방지기


센서형

길이 1m, 2m, 3m, 5m, 10m, 20m, 30m

특징 **m당 12W**
5 $\text{^\circ C} \pm 5$ 작동 / 15 $\text{^\circ C} \pm 5$ 정지
자동센서 부착으로 기온저하시에만
작동되는 절전형



- 필 제품의 전선은 KSIEC 정품만 사용합니다.
- 본 제품은 품질향상을 위하여 예고없이 변경될 수 있습니다.



|주|미|주

인천광역시 강화군 강화읍 강화산단로 104 (월곶리)
TEL. 032-575-8655(代) FAX. 575-8652

www.mijutech.com